

RAPORTUL ANUAL

CONFORM REGULAMENTULUI NR.1/2006 PENTRU EXERCITIUL FINANCIAR 2010 DATA RAPORTULUI 31.12.2010

Denumirea societatii comerciale - SC ELECTROPUTERE SA
Sediul social - CRAIOVA, STR. CALEA BUCURESTI, NR. 80
Numarul de telefon/fax 0251-438100/437730
Codul unic de inregistrare la Oficiul Registrului Comertului - 6312800
Numar de ordine in Registrul Comertului - J16/12/1991
Piata reglementata pe care se tranzactioneaza valorile mobiliare emise - BVB
Capitalul social subscris si varsat – 33.760.291,3 lei
Principalele caracteristici ale valorilor mobiliare emise de societatea comerciala
Clasa 1, actiuni comune nominative, in numar de 337.602.913, valoare nominala 0,1 lei.

1. Analiza activitatii societatii comerciale

1.1 Descrierea activitatii de baza a societatii comerciale;

a) Societatea comerciala desfasoara activitate economica in domeniul productiei de motoare, generatoare si transformatoare electrice, productiei/reparatiei de aparate pentru distributia si comanda electricitatii si constructia si repararea materialului rulant, cu urmatorul profil de fabricatie:

- aparataj electric de medie si inalta tensiune;
- transformatoare de putere, de distributie si speciale;
- masini electrice rotative (motoare asincrone de inalta si joasa tensiune, motoare si generatoare de curent continuu, motoare si generatoare sincrone);
- reparatii vehicule feroviare si urbane (locomotive, tranvaie, rame electrice suburbane);
- reparatii si modernizari masini-unelte, utilaje, instalatii tehnologice.

b) Precizarea datei de infiintare a societatii comerciale;

In baza Legii nr. 15/1990 privind reorganizarea intreprinderilor economice de stat in societati comerciale si in temeiul Hotararii Guvernului nr. 1296/1990, intreprinderea Electroputere s-a transformat in urmatoarele 7 societati comerciale pe actiuni: Uzinele Electroputere SA, AIT- Electroputere SA, LDE- Electroputere SA, MER- Electroputere SA, Trafo- Electroputere SA, AVU- Electroputere SA, ME- Electroputere SA.

Prin Sentinta civila nr.1340/17.08.1994 emisa de Judecatoria Craiova, cele 7 societati comerciale au fuzionat intr-o singura societate, sub numele de S.C. UZINELE ELECTROPUTERE SA Craiova. Denumirea SC UZINELE ELECTROPUTERE SA s-a schimbat in SC ELECTROPUTERE SA Craiova in data de 19.09.1994, prin inscriere la ORC.

c) Descrierea oricarei fuziuni sau reorganizari semnificative a societatii comerciale, ale filialelor sale sau ale societatilor controlate, in timpul exercitiului financiar;

Nu este cazul

d) Descrierea achizițiilor și/sau instrăinării de active;
La finele anului 2010 au fost instrăinate următoarele active:

-Hala fabricație Aparataj Electric;

-Hala Subansamble sudate;

-Hala reparații auto ;

-Grup social aparataj;

Terenul aferent construcțiilor prezentate mai sus în suprafața de 119.889 mp.

e) Descrierea principalelor rezultate ale evaluării activității societății.

Nu este cazul

1.1.1. Elemente de evaluare generală:

	Indicatori	Valoare (mii lei)
a)	Profit	0
b)	Cifra de afaceri	162.813
c)	Export	118.394
d)	Costuri aferente cifrei de afaceri	131.982

a) Profit – 0 lei

În anul 2010 în societate a fost aplicat un program de restructurare, asumat de acționarul majoritar în urma procesului de privatizare, având ca scop îmbunătățirea performanțelor economice. În această perioadă nu s-a realizat profit.

b) Cifra de afaceri – 162.813 mii lei

În structura cifrei de afaceri totale, vânzările realizate de societate pe piața internă înregistrează o tendință de reducere de la 72% în anul 2007 la 28% în anul 2009 și la 19,72% în anul 2010, corespunzător ponderea vânzărilor realizate pe piața externă crește, în același interval, de la 38% la 72% și la 80,28% în 2010

Structura cifrei de afaceri a societății aferentă pieței interne, pe categorii de clienți.

Categorii de clienți	%
Companiile de electricitate (ELECTRICA, TRANSELECTRICA, etc.)	43,78
Companiile de transport feroviar (SNTCFR, GRUP FERROVIAR ROMAN, SERVTRANS, UNIFERTRANS, ROLLING STOCK, etc.)	14,65
Companii din industria metalurgică	0,91
Companii din industria extractivă (miniera, petrol)	0,22
Alte companii	40,44

c) Export – 118.394 mii lei

În structura exporturilor societății, cele care au ca destinație Uniunea Europeană înregistrează o ușoară scădere de la 70% în anul 2008, la 63% în anul 2009, iar în anul 2010 s-a înregistrat creștere ajungându-se la 85,41%, iar a celor cu destinația Orient, înregistrează o ușoară scădere de la 28% în anul 2008 la 25% în anul 2009 și 4,01 în anul 2010.

Structura exporturilor societatii pe zone de desfacere

ZONA / AN	2008	2009	2010
UE	70%	63%	85,41%
SUA	-	1%	2,24%
ORIENT	28%	25%	4,23%
ALTELE	12%	11%	8,12%

d) Costuri totale – 131.982 mii lei;

e) Procent din piata detinut

Vom prezenta in continuare pietele relevante pentru principalele produse fabricate in S.C. ELECTROPUTERE :

1. piata de trasformatoare de putere;
2. piata de masini electrice rotative;
3. piata de aparataj electric;
4. piata de vehicule feroviare si urbane.

Cota de piata a societatii la transformatoare de putere

Piata	2008	2009	2010
INTERN	40%	34%	19%
EXTERN	0,02%	0,02%	0,015%

Cota de piata a societatii la masinilor electrice rotative

PIATA	2008	2009	2010
INTERN	11%	9,8%	12,4%
EXTERN	0,44	0,18%	0,015%

Cota de piata a societatii la aparatajului eleelctric

PIATA	2008	2009	2010
INTERN	8,9%	6,8%	6%
EXTERN	0,02	0,01%	0,015%

Cota de piata a societatii la locomotive

PIATA	2008	2009	2010
INTERN	18%	9%	7%
EXTERN	0,01	0,01%	0,01%

1.1.2. Evaluarea nivelului tehnic al societatii comerciale

Descrierea principalelor produse realizate si/sau servicii prestate cu precizarea:

a) Principalelor pietee de desfacere pentru fiecare produs sau serviciu si metodele de distributie:

1.Categoriile de transformatoare de putere produse de societate

Transformatoare pentru generare energie electrica

- Transformatoare generator pana la 440MVA si 420kV;

- Transformatoare auxiliare pana la 100MVA si 345 Kv
- Transformatoare servicii interne pana la 72kV si 52kV

Transformatoare pentru transmisie:

- Transformatoare de putere pana la 250MVA si tensiune pana la 400Kv
- Autotransformatoare pana la 400 MVA si 400kV
- Transformatoare de retea pana la 150MVA si 245kV
- Transformatoare de pamantare

Transformatoare de distributie:

- Transformatoare medii de distributie 2,5-50 MVA si tensiune 161kV
- Transformatoare de distributie 2,5-16 MVA si tensiune 66 kV
- Transformatoare de distributie 50KVA-2500KVA si tensiune pana la 36 kV

Piata geografica interna a transformatoarelor de putere cuprinde intreg teritoriul Romaniei. Principalii clienti ai ELECTOPUTERE de pe piata interna sunt: SC Transelectrica SA, SC Electrica SA, SC Termoelectrica SA , SC Hidroelectrica SA, Complexul Energetic CRAIOVA, Complexul Energetic ROVINARI, Complexul Energetic TURCENI, ENEL, E ON, IEA, SMART, CEZ etc.

Pe piata externa principalii clienti ai societatii pentru aceste produse sunt: PPC Grecia, DAB Grecia, CEGCO IORDANIA; ABB GRECIA, METKA GRECIA, VOITH SIEMENS, TERNA GRECIA, GAMA POWER TURCIA, KOSTT KOSOVO,ALSTOM ,ITECO IORDANIA, BLACK SEEA IRAQ,etc.

2.Categoriile de masini electrice rotative produse de societate si caracteristicile tehnice ale acestora:

2.Categoriile de masini electrice rotative produse de societate si caracteristicile tehnice ale acestora:

Motoare asincrone:

- 160, 600 si 860 HP, 456-8000 r/min , 575 V cu reglaj de turatie prin convertizoare;
- Cu rotorul bobinat 200 –2000 kW, 750 –1500 r/min, 3 – 11 kV pentru industria cimentului, pentru benzi transportoare in mine de carbune si pentru sisteme de pompare;
- Cu rotorul in scurtcircuit 240 – 2200 kW, 428 – 1500 rpm, 400 – 11000 V pentru antrenare pompe, tractiune urbana, turbocompresoare etc.

Motoare pentru medii explozive:

- 360 - 825 kW, 750 – 3000 rpm, 690 – 6000 V pentru antrenarea pompelor de produse petroliere si gaze naturale.

Motoare asincrone verticale:

- 132 – 1150 kW, 333 – 1500 rpm, 380 – 6000 V pentru pompe de apa .

Generatoare sincrone si asincrone:

- 95 – 1100 kVA, 187.5 – 600 rpm, 380 – 6000 V pentru grupuri de interventie si microhidrocentrale.

Motoare de curent continuu

- 110 kW,500/1250 rpm, 440 V pentru metalurgie.

Piata geografica a masinilor electrice rotative cuprinde teritoriul Romaniei cu principalii clienti: SNTFC-CFR Calatori SA, Aversa Bucuresti, COMOTI Bucuresti, Arcelor Mittal Steel, Feral Tulcea,

ROMAG Prod Tr. Severin etc. precum si un segment de piata externa, unde principalii clienti sunt : Comelmar Italia, Ansaldo Italia, Helmke Germania, ROMACH SUA, ASlome Franta, Horse Egipt.

3.Principalele categorii de aparataj electric produse de societate si caracteristicile tehnice ale acestora

Intrerupatoare

- SF 6 tip H 72,5-420 kw ,2500A-40kA cu actionare hidraulica
- SF 6 tip H 12-24kV,1250A-16kA actionate cu resort

Contactoare

- SF 6 tip HEXACONT 7,2kV ,400A cu actionare electromagnetica

Separatoare actionate manual sau cu motor

- De interior tripolare
- Rotative tripolare STE (P)
- Rotative tripolare ROT (1-2P)
- Rotative monopolare SME (P)
- Pantograf tip SP
- De legare la pamant SLP

Transformatoare de masura

- Cu SF 6
- de curent tip CEH
- de tensiune tip THE
- de curent –tensiune CTEH izolate in ulei sau in rasina

Celule prefabricate

- Echipate cu intrerupatoare cu hexaflorura de sulf sau cu vid .

Piata geografica a aparatajului electric cuprinde intreg teritoriul Romaniei, principalii clienti ai societatii pe aceasta piata fiind: SC Transelectrica SA, SC Electrica SA, SC Termoelectrica SA, SC Hidroelectrica SA, Complexul Energetic Craiova, Complexul Energetic Rovinari, Complexul Energetic Turceni , E. ON Moldova etc. si un segment din piata externa pe care societatea are ca principali clienti: PPC Grecia, PEDEEE Siria, HORSE ENG Egipt, YACHIMAN Cipru, ELECTROMECC Grecia, OMEGA Egipt CIMENT de SIBLINE Liban, etc.

4.Categoriile de vehicule feroviare si urbane produse de societate si caracteristicile tehnice ale acestora

Locomotive disel-electrice

- 2100HP

Locomotive Electrice

- 5100KW echipate cu converizoare statice pentru servicii auxiliare

Vagoane electrice de metrou

- REM 8H (EMU)

Vagoane electrice suburbane

- RES 2700KW (EMU)

Alte produse

- Instalatii de topit otel in cuptoare electrice cu arc
- Echipamente cu actionare electrica pentru instalatii de foraj
- Substatii de tractiune urbana
- Actionari reglabile cu motoare de curent continuu
- Echipamente electrice pentru compensarea factorului de putere si filtrarea armonicilor
- Echipamente electrice pentru microcentrale cu grupuri electrogene

Piata geografica a vehiculelor feroviare si urbane cuprinde teritoriul Romaniei cu principalii clienti: Grupul Feroviar Roman, Servtrans, Unifertrans, Rolling Stock, SNTF-CFR Calatori S.A., SNTF-CFR Marfa S.A., etc.

b) Ponderea principalelor activitati, produse, servicii in venituri totale

		Ponderea in Venitul Total					
		31.12.2008		31.12.2009		31.12.2010	
		%	mii lei	%	mii lei	%	mii lei
1.	Aparataj electric	10,97	20.149	3,92	10.238	6,51	10.598,7
2.	Masini electrice	19,39	35.614	9,03	23.565	15,92	25.913,9
3.	Transformatoare si autotransformatoare	55,71	102.316	81,68	213.267	71,18	115.885,8
4.	Constructii, modernizari si reparatii locomotive	10,05	18.460	4,02	10.503	5,62	9.156,9
5.	Altele	3,88	7.113	1,35	3.521	0,77	1.257,7
	TOTAL	100	183.652	100	261.094	100	162.813,0

c) Nu este cazul.

1.1.3 Principalii furnizori de materii prime si materiale utilizate pentru desfasurarea activitatii societatii sunt :

INTERN:

TRANSCARPATICA CLUJ – tabla constructie metalica
 PETROCART PIATRA NEAMT – carton transformator
 INDUSTRIAL ELECTRIC IASI – conductor cupru emailat
 ISOVOLTA BUCURESTI – electroizolante
 BEOFON ROMANIA – profile cupru
 LINEX ROMANIA – tole
 ERDEMIR TARGOVISTE – tabla silicioasa motoare
 ELECTROMIN CRAIOVA – elemente sudura
 ELECTROCERAMICA TURDA – izolatori
 PREVIMET CRAIOVA – tabla constructie metalica

IMPORT :

NUOVA ELETROFER ITALIA – tole miez step lap;
 SARKUYSAN TURCIA, INTERTRADE RESOURCES. LTD. BAHAMAS - conductor cupru blank;
 NYNAS SUEDEA – ulei transformator ;
 YUNDAI BULGARIA – comutatoare;
 ABB SUEDEA – comutatoare, izolatori
 ESSEX ITALIA – conductor cupru emailat
 MR GERMANIA – comutatoare
 WEIDMANN ELVETIA – piese izolante
 SERGI FRANTA – echipament preventie/stins incendii

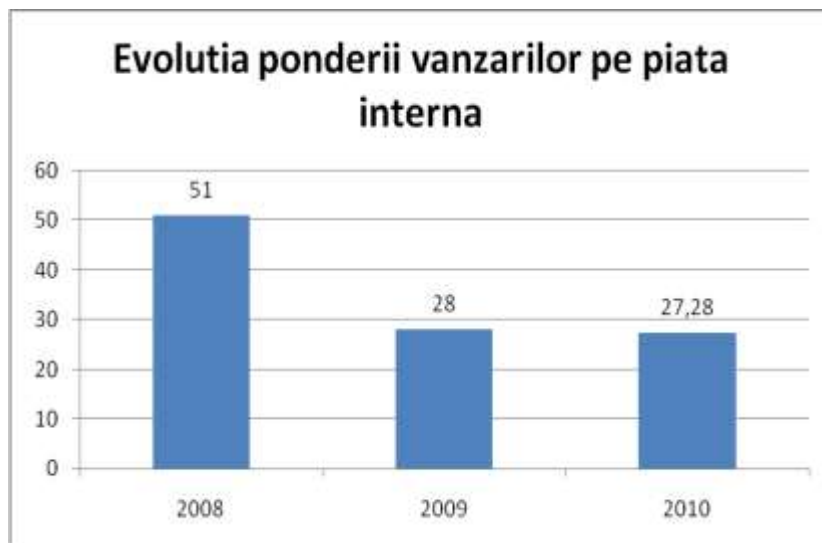
1.1.4. Evaluarea activitatii de vanzare

a) Descrierea evolutiei vanzarilor secvential pe piata interna si/sau externa si a perspectivelor vanzarilor pe termen mediu si lung;

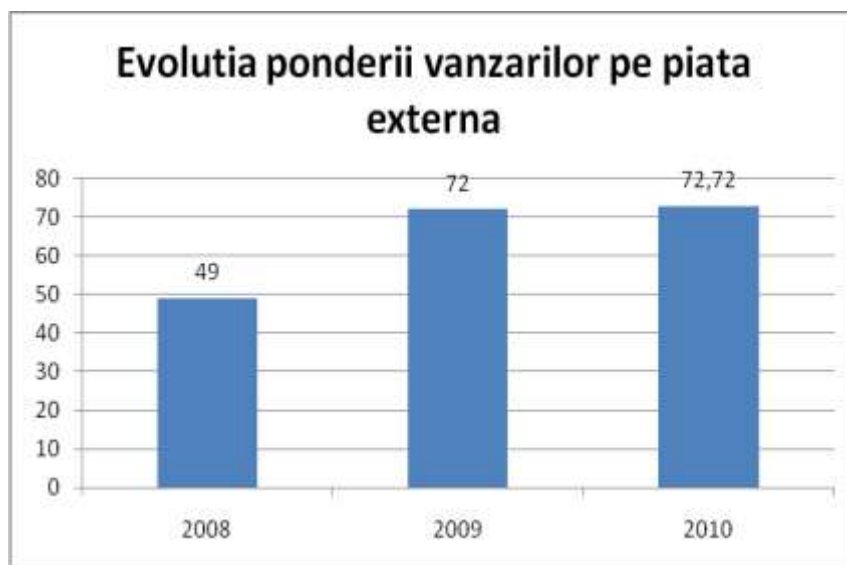
Produsele si serviciile realizate de S.C. Electroputete S.A. sunt structurate in doua categorii de clienti, o categorie a clientilor sunt cei din domeniul energetic iar cealalta categorie ce-a din domeniul transportului feroviar.

Evolutia ponderii vanzarilor principalelor produse pe piata interna in cifra de afaceri a S.C. Electroputere SA se prezinta astfel :

Piata interna: 51% 2008; 28% 2009 27,28% 2010



Piata externa: 49% 2008; 72% 2009; 72,72% 2010



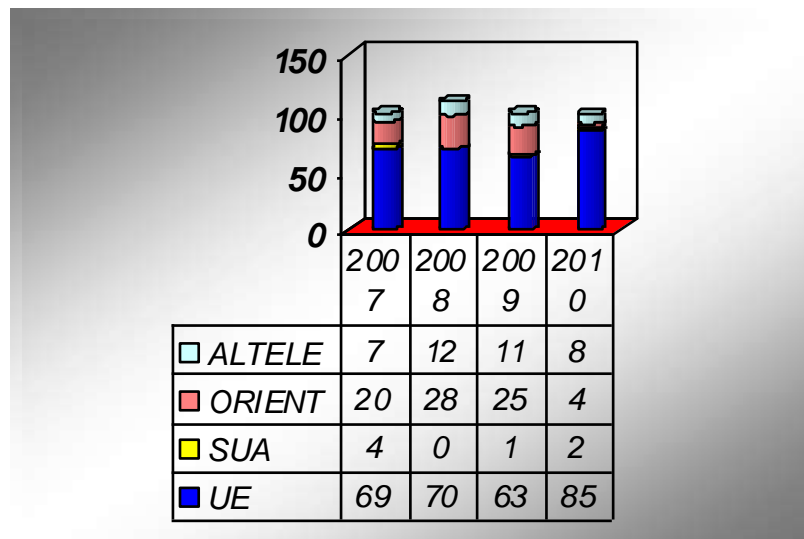
In anul 2010 se constata o crestere fata de anul 2009 si de anul 2008 a ponderii vanzarilor pe piata externa, determinata in principal de politicile de management care s-au axat pe cucerirea unor noi pietele externe si abordarea tuturor licitatiilor externe la care societatea a putut sa participe.

Evolutia ponderii vanzarilor in cifra de afaceri a S.C. Electroputere S.A., pe principalii clienti interni, in perioada 2008– 2010 se prezinta in tabelul de mai jos :

CLIENT/ AN	2008	2009	2010
Companiile de electricitate	16%	31,26%	43,78
Companiile de transport feroviar	27%	15,29%	14,65
Companiile. din industria metalurgica	1%	0,32%	0,91
Companiile din industria extractiva (miniera, petrol)	8%	2,03%	0,22
Alte companii	48%	51,1%	40,44

Principalii clienti sunt companiile de electricitate si cele de transport feroviar care reprezinta in medie 58,43% din produsele si serviciile vandute la intern de catre SC Electroputere SA.

Evolutia exporturilor pe principalele zone geografice in perioada 2007- 2010 se prezinta in graficul de mai jos :



Se constata scaderi ponderii vanzarilor pe piata Orientului Mijlociu, pe piata SUA ,dar si cresteri pe pietele din UE.

b) Descrierea situatiei concurențiale in domeniul de activitate al societatii comerciale, a ponderii pe piata a produselor sau serviciilor societatii comerciale si a principalilor competitori;

1. Pe piata productiei si comercializarii de transformatoare isi desfasoara activitatea urmatorii concurenti :

	Concurenti	
	Interni	Externi
Transformatoare de putere si de distributie	TMC Braco Filiasi , , RETRASIB Sibiu, ELEROM Roman. .	ABB; SCHNEIDER; AREVA; SIEMENS; Bahrat India ; China National; ETRA, BEST TURCIA, LEESC CHINA, TBEA CHINA, TBEA CHINA, GETRA SANBIAN CHINA.

Pe pietele din Orientul Mijlociu, Asia, Africa ponderea vanzarilor SC Electroputere SA - DTP s-a mentinut cam la același nivel, chiar dacă principalii concurenți ABB, SIEMENS, BEST, CHINA NATIONAL, etc. practica o politica agresiva de acordare de credite, termene scurte de livrare, retea de distributie bine pusa la punct, tind sa elimine firmele mai mici si fara potential financiar de pe piata.

- 2 Pe piata productiei si comercializarii de masini electrice rotative isi desfasoara activitatea urmatorii concurenti :

PRODUS	CONCURENTI	
	INTERNI	EXTERNI
Masini electrice de curent alternativ si de curent continuu –noi	ELECTROTURIST TURNU-MAGURELE TMC BRACO FILIASI UCM RESITA UME BUCURESTI Alte firme importatoare	KONCAR-CROATIA, SIEMENS-GERMANIA, VEM-GERMANIA, ABB, TOSHIBA-JAPONIA, ELIN-AUSTRIA, GANZ ANSALDO-UNGARIA, EVIG-UNGARIA, GENERAL ELECTRIC-SUA, ALSTOM-FRANTA, LEROY-SOMER-FRANTA, STANFORD-ANGLIA, HITACHI-JAPONIA, SEM-CEHIA, LOHER-GERMANIA, ANSALDO-ITALIA, MARELLI-ITALIA, NEW AGE AVK-ROMANIA
Masini electrice reparate	ELECTROTURIST TURNU-MAGURELE, TMC BRACO FILIASI, UCM RESITA, UME BUCURESTI, UCM Resita, UR Motru, UR Targu-Jiu, UREX-Rovinari, REMRO-Turnu Severin, Constronic Craiova, Motoare Electrice Craiova, GEROM Petrosani, Electrospira Craiova, UPSROM Petrosani Muntenia Filipestii de Padure, Masini Electrice Craiova, GENA Bucuresti Electrouzilaj Campina, Electroservice Bacau, ROMARD Cluj, MAVIS Timisoara, Electroservice Bucuresti, Special Ergo Srl Bucuresti, RELOC Craiova, REMARUL CLUJ, Bobinatorul Calan.	

Concurentii externi prin renumele lor, strategia de promovare adecvata, termene de livrare scurte, retea de distributie bine pusa la punct, aceste firme domina piata internationala de masini electrice rotative avand cota de piata de peste 99% .

- 3 Pe piata productiei si comercializarii de aparataj electric isi desfasoara activitatea urmatorii concurenti :

PRODUS	CONCURENTI	
	INTERNI	EXTERNI
Aparataj de medie si inalta tensiune .	ICPE Bucuresti ELECTROMETAL Timisoara ELECTROCERAMICA Turda ELECTROTREL Alexandria SC EXIMPROD Grup SA Buzau	ABB, SIEMENS, ALSTOM, MAGRINI ITALIA, PASSONI-VILLA Italia, RITZ Germania, CROMTPON-India, TRENCH-HAEFELLY-MWB, KONCAR Croatia, ARTECHE Spania, SHENYANG China, PFIFFNER Elvetia, CHUNG-HSIN Taiwan.

De mentionat ca o parte dintre competitorii interni sunt asociati sau colaboreaza cu firme straine recunoscute, amenajand si inzestrand spatiile de fabricatie la nivelul tehnic actual si obtinand proiecte si/sau componente de la aceste firme.

Valoarea actuala a vanzarilor totale pe piata externa a produselor analizate este de cca. 2,3 mil. EUR, pe aceasta piata activand un numar mare de firme. Achizițiile de aparataj electric se fac in cele mai multe cazuri in furnituri complexe << la cheie >> de statii si obiective industriale si civile. Forma preponderenta de achizitie este licitatia internationala. Firmele mari detin peste 99% din piata mondiala de aparataj electric.

- 4 Pe piata productiei si comercializarii de vehicule feroviare si urbane isi desfasoara activitatea urmatorii concurenti :

	Concurenti	
	Interni	Externi
Executia, repararea capitala si modernizarea locomotivelor electrice, a locomotivelor diesel electrice, a ramelor si trenurilor de calatori si a ramelor de metrou	RELOC Craiova; FAUR Bucuresti; 16 Feb Cluj; IRLU Bucuresti; ASTRA Arad; SOFTRONIC CRAIOVA; Alte firme private regionale .	Siemens AG ; Bombardier ; Alsthom ; General Motors ; General Electric.
Statii de foraj	ICPE Bucuresti	General Electric; Hill Graham Stuart Styvensen; Baylor

Principalul concurent pentru reparatii si modernizari pe piata interna este Reloc Craiova, Softronic, Remarul 16 februarie si IRLU, care prin dotarile specifice de uzina de reparatii, domina piata interna de reparatii.

Pe piata externa, dupa 1990, SC Electroputere SA - nu a mai contat, reusind doar sa livreze constructie metalica si locomotive reparate si modernizate.

c) Nu este cazul

1.1.5. Evaluarea aspectelor legate de angajatii/personalul societatii comerciale

a) Structura personalului societatii:

Total	Muncitori	Tesa
1888	1340	548

Numarul mediu de salariati pe anul 2010 a fost de 1888, in scadere fata de anul precedent. Nu s-au inregistrat conflicte de munca si in general relatiile cu angajatii au fost bune, atat la nivel individual cat si in raporturile cu sindicatele. Gradul de sindicalizare al fortei de munca este de 99%.

b) Descrierea raporturilor dintre manager si angajati precum si a oricaror elemente conflictuale ce caracterizeaza aceste raporturi.

In perioada anului 2010 relatiile dintre conducerea societatii si organizatia sindicala au avut in vedere aspecte legate de implementarea programului de restructurare rezultat in urma privatizarii societatii. De asemenea structura organizatorica a S.C. Electroputere S.A. a permis mobilitate de personal intre divizii le societatii, continuitatea in conducerea sindicatului si rezolvarea prin negociere a diferendelor au condus la crearea unui climat lipsit de conflicte.

1.1.6. Evaluarea aspectelor legate de impactul activitatii de baza a emitentului asupra mediului inconjurator;

Descrierea sintetica a impactului activitatilor de baza ale emitentului asupra mediului inconjurator precum si a oricaror litigii existente sau preconizate cu privire la incalcarea legislatiei privind protectia mediului inconjurator.

La sediul social al societatii, in urma unor investigatii in vederea intocmirii bilantului de mediu, au fost cuantificate unele aspecte de neconformare. Aceste investigatii au fost realizate:

1. Investigatiile realizate asupra solului

Investigatiile realizate asupra solului in incinta amplasamentului au evidentiat:

a) *o poluare cu produse petroliere*

-semnificativa de suprafață – zona diviziei aparataj, zona stației de tratare ape galvanizare
-potential semnificativa – zona stației de tratare ape galvanizare (nivelul 2 de probare), la sud de galvanizare (in zona invecinata cosurilor de ventilatie – ambele nivele de probare), langa rezervorul de pacura apartinand CET, in zona fostei rampe de descarcare pacura – pe primul nivel de probare, in zona bazinului de slam apartinand stației de acetilena (pe ambele nivele de probare)

b) o poluare cu metale grele

In zona stației de tratare ape galvanizare:

-semnificativa cu Cr total, Ni, Zn, Cu, Cd – pe nivelul 1 de probare si cu Cu, Cd – pe nivelul 2 de probare

-potential semnificativa cu Ni, Pb, Zn – pe nivelul 2 de probare

La sud de galvanizare (in zona invecinata cosurilor de ventilatie):

-semnificativa cu Cr total, Pb, Zn, Cu, Cd – pe nivelul 1 de probare si cu Zn, Cu, Cd – pe nivelul 2 de probare

-potential semnificativa cu Cr total, Pb – pe nivelul 2 de probare

In zona de nord a turnatoriei de neferoase:

-semnificativa cu Cu – pe ambele nivele de probare

-potential semnificativa cu Pb, Zn – pe ambele nivele de probare

In zona nordica a tamplariei, langa moara de sfaramat span:

-potential semnificativa cu Pb – pe ambele nivele de probare

In zona bazinului de slam apartinand stației de acetilena:

Potential semnificativa cu Cu, Cd – pe ambele nivele de probare

Masuri ce se impun

-Realizarea de investigatii asupra calitatii solului in zonele identificate a fi poluate si stabilirea arealelor afectate (ca suprafață si adancime)

2. Investigatiile realizate asupra panzei freatice

Investigatiile realizate asupra panzei freatice in cele 7 foraje de control functionale in prezent din incinta amplasamentului au evidenciat:

-prezenta produselor petroliere in toate forajele (se remarca continutul semnificativ, de ordinul sutelor de mg/l, in forajele BH1 si F3); in aceste foraje a fost identificat si un strat semnificativ de produs petrolier

-o poluare semnificativa de diferite grade cu compusi organici in toate forajele

-o poluare semnificativa de gradul I cu :

➤ Crom total in forajele BH1, BH2

➤ Cupru in forajele BH1, BH2

-o poluare semnificativa de gradul II cu:

➤ Nichel in forajele F2, BH1, BH5

➤ Plumb in forajele F1, BH5

-o poluare semnificativa de gradul III cu :

➤ Plumb in forajele BH1, BH2, F2

➤ Nichel in forajul BH2

Pana la data de 31.12.2010, societatea comerciala nu este in litigiu, si nu are hotarari judecatoresti ramase definitive si irevocabile, privind contaminarea mediului si incalcari ale normelor de protectia muncii si sanatatii in munca.

1.1.7. Cheltuieli in exercitiul financiar pentru activitatea de cercetare dezvoltare: Nu este cazul

GESTIONAREA RISCURILOR

a. Riscul valutar

Riscul valutar este riscul ca valoarea unui instrument financiar sa fluctueze din cauza variatiilor cursului de schimb valutar.

Societatea este expusa fluctuatiilor cursului de schimb valutar in tranzactiile comerciale si de finantare. Riscul valutar rezulta din activele si datoriile comerciale recunoscute, inclusiv imprumuturile, exprimate in valuta. Datorita costurilor mari asociate, politica Societatii este sa nu utilizeze instrumente financiare derivate pentru diminuarea acestui risc.

b. Riscul de rata a dobanzii privind fluxul de numerar si valoarea justa

Riscul ratei dobanzii privind fluxul de trezorerie este riscul ca fluxurile de trezorerie viitoare sa fluctueze din cauza variatiilor ratelor de piata ale dobanzii.

Riscul ratei dobanzii la valoarea justa este riscul ca valoarea unui instrument financiar sa fluctueze din cauza variatiilor ratelor de piata ale dobanzii. Instrumentele financiare sunt purtatoare de dobanda la rata pietei, prin urmare se considera ca valorile juste ale acestora nu difera in mod semnificativ de valorile contabile.

Fluxurile de trezorerie ale Societatii sunt afectate de variatiile ratei dobanzilor in principal datorita imprumuturilor bancare pe termen scurt. Datorita costurilor mari asociate, Societatea nu utilizeaza instrumente de gestionare a riscurilor privind fluxul de trezorerie si rata dobanzii.

c. Riscul de credit

Riscul de credit este riscul ca una dintre partile instrumentului financiar sa nu execute obligatia asumata, cauzand celeilalte parti o pierdere financiara.

Societatea este supusa unui risc de credit datorat creantelor sale comerciale si a celorlalte tipuri de creante. Societatea are politici menite sa asigure ca vanzarile se fac catre clienti cu referinte corespunzatoare privind bonitatea acestora. Data de scadenta a datoriilor este atent monitorizata si sumele datorate dupa depasirea termenului sunt urmarite cu promptitudine. Creantele comerciale (clientii) sunt prezentate net de ajustarile pentru depreciere pentru clienti incerti (Nota 5). Societatea dezvoltata politici care limiteaza valoarea expunerii la credit fata de orice institutie financiara.

d. Riscul de lichiditate

Riscul de lichiditate (numit si riscul de finantare) este riscul ca o entitate sa intalneasca dificultati in procurarea fondurilor necesare pentru indeplinirea angajamentelor aferente instrumentelor financiare. Riscul de lichiditate poate rezulta din incapacitatea de a vinde repede un activ financiar la o valoare apropiata de valoarea sa justa.

Managementul prudent al riscului de lichiditate implica mentinerea de numerar suficient si a unor linii de credit disponibile, prin continua monitorizare a fluxului de numerar estimat si real si prin corelarea scadentelor activelor si pasivelor financiare. Datorita naturii activitatii, Societatea urmareste sa mentina

flexibilitate in posibilitatile de finantare, prin mentinerea de linii de credit disponibile pentru finantarea activitatilor de exploatare, precum si prin sprijinul actionarului majoritar.

e. Valoarea justa a instrumentelor financiare

Valoarea justa este suma la care poate fi tranzactionat un instrument financiar, de bunavoie, intre parti aflate in cunostinta de cauza, in cadrul unei tranzactii al carei pret este determinat obiectiv.

Metodele specifice de recunoastere sunt prezentate in politicile individuale corespunzatoare fiecarui element. Valorile contabile ale instrumentelor financiare la data incheierii bilantului Societatii aproximeaza valorile lor juste, conform mentiunilor din politicile contabile ale Societatii si conform OMF nr. 1752/2005 cu modificarile ulterioare.

Societatea nu utilizeaza alte instrumente financiare tranzactionate pe piete active.

f. Situatiia financiara internationala

In perioada 2009 - 2010 un numar de economii majore din lume s-a confruntat cu o puternica volatilitate a pietelor de capital si cu restrictii severe ale pietelor de credit. Ca rezultat al tulburarilor de pe pietele de capital si de credit la nivel global si in Romania, indiferent de orice masuri posibile de stabilizare pe care Statul le poate implementa, incertitudinea economica este aceea care caracterizeaza disponibilitatea continua si costul creditelor pentru partenerii Societatii, dezvoltarea viitoare a pietelor si cererea aferenta de bunuri si servicii.

Indicatorii esentiali ce reflecta lichiditatea, au ramas si in anul 2010 la nivele scazute raportate la parametrii optimi care ar putea asigura desfasurarea normala a activitatii financiare au avut urmatoarea evolutie:

Indicatorul	2008	2009	2010
Lichiditate generala	0.29	0.50	0.94
Active circulante / datorii curente			
Lichiditate imediata	0.17	0.33	0.67
Active circulante-Stocuri / datorii curente			
Grad de indatorare %	160.98	227.49	289.96
datorii totale / capital propriu			

Principala cauza a acestei situatii este nivelul deosebit de ridicat al datoriilor catre buget (de stat, local, asistenta sociala). Acumularea datoriilor catre buget a fost accentuata de volumul deosebit de ridicat al majorarilor de intarziere care au evoluat ca o consecinta logica a politicilor fiscale.

Exista si aspecte subiective care au afectat gradul de lichiditate, aceasta ca urmare a mentinerii unor elemente de patrimoniu si implicit de cheltuieli- in special in sfera costurilor conventional constante (amortizare, intretinerea capacitatilor subutilizate), ca urmare a scaderii productiei, dar si in ce priveste cheltuielile cu personalul, care au fost corelate numai in parte cu productia contractata.

b) Prezentarea si analiza efectelor cheltuielilor de capital, curente sau anticipate asupra situatiei financiare a societatii comerciale comparativ cu aceeasi perioada a anului trecut.

In anul 2010 S.C. ELECTROPUTERE S.A. a prevazut sa realizeze un volum de investitii care se axeaza in special pe implementarea unor produse noi si modernizarea tehnologiilor existente, pe protectia mediului si imbunatatirea conditiilor de munca. Astfel, cheltuielile de capital curente si

anticipate nu vor produce efecte negative asupra situatiei financiare. Finantarea acestor investitii se va realiza numai din surse puse la dispozitie de actionarul majoritar in acord cu obligatiile asumate prin contractul de vanzare cumparare de actiuni.

c) Prezentarea si analizarea evenimentelor, tranzactiilor, schimbarilor economice care afecteaza semnificativ veniturile din activitatea de baza.

In anul 2010 nu s-au inregistrat evenimente de natura sa influenteze semnificativ veniturile societatii.

2. Activele corporale ale societatii comerciale

2.1. Principalele cladiri din proprietatea societatii comerciale si caracteristicile acestora sunt prezentate in tabelul urmatoare :

Denumire	An con-structie	Suprafata (m ²)	Stare actual	Destinatia cladirii
Pavilion central	1971	678	Buna	Conducerea administrativa a societatii, departamente functionale
Halele A,B,C,D,E	1948	26350	Buna	Productie
Hala K	1972	2867	Buna	
Halele E1, E2	1969	10540	Buna	
Hala scolare	1988	11919	Buna	Productie
Hala transformatoare mari	1969/ 1972/ 1973	20055	Buna	Productie
Hala montaj	1993	10246	Buna	Conservare
Halele "R", "O"	1949	9017	Satisfacatoare	
Hala modelarie	1963	1568	Satisfacatoare	Productie
Halele "F", "HI"	1949	10454	Buna	
Hala "HJ"	1964	6086	Buna	
Hala rame electrice	1983	1169	Buna	
Cladirea "V"	1956	2325	Buna	
Hala F1(constructii metalice)	1971	2100	Buna	
Halele "M", "L"	1972	5720	Buna	
Depozit	1981	3592	Buna	

2.2.Categoriile de active fixe, amortizarea si gradul de amortizare sunt prezentate in tabelul urmatoare :
-mii lei-

Nr. crt.	Categoriile active fixe	Valoare de inventar*	Valoare amortizata+depreciere de valoare	Grad de amortizare
1.	Constructii	70.207	6.961	9.91
2.	Echipamente tehnologice si mijloace de transport	66.533	53.913	81.03
3.	Alte mijloace fixe	525	340	64.76
4.	Total	137.265	61.214	44.60

* La 31.12.2010 s-a efectuat reevaluarea cladirilor prin metoda eliminarii amortizarii din valoarea bruta, aceasta conducand la o diminuare a rezervelor din reevaluare anterior constituite si, implicit, la diminuarea capitalurilor proprii, pe fondul crizei economice mondiale.

2.3. Societatea a fost notificata in conditiile Legii nr.10/2001 pentru o suprafata totala de teren de aproximativ 190.000 mp, teren revendicat in urma expropriierilor prin Decretul din 27 aprilie 1945 al lui Mihai –Rege al Romaniei. Pentru aceste revendicari au fost emise decizii ale C.A de respingere a restituirii in natura a terenurilor revendicate. Pana la data de 31.12.2010, 7(sapte) decizii au fost

contestate in instanta si s-au respins 5(cinci) contestatii cu hotarari irevocabile, unul a fost castigat de reclamant, urmand sa fie pus in posesie si unul se afla pe rol la instanta de fond in rejudecare dupa casare. Pentru un teren cu o suprafata de 535,8 mp s-a stabilit despagubirea proprietarului cu suma de 107.000 Euro, platiti in lei la cursul Bnr din ziua platii.

Mentionam ca suprafata totala de teren a fost inclusa in capitalul social iar actiunile emise cu contravaloarea terenului au fost atribuite exclusiv statului.

3. Piata valorilor mobiliare emise de societatea comerciala

3.1. Piata organizata pe care se tranzactioneaza valorile mobiliare este categoria a II-a actiuni, Sectorul Titluri de Capital, pe piata reglementata administrata de BVB iar Registrul actionarilor este administrat de S.C. Depozitarul Central SA Bucuresti.

3.2. In ultimii 3 ani societatea nu a realizat profit si nu a repartizat dividende.

3.3. Nu este cazul

3.4. Nu este cazul

3.5. Nu este cazul

4. Conducerea societatii comerciale

4.1. Prezentarea listei administratorilor societatii comerciale si a urmatoarelor informatii pentru fiecare administrator:

a) -Lista mebrilor C.A.:

Nr. crt.	Nume si prenume	Funcția	Cetatenia	Varsta	Durata mandat
1.	Fathi Taher	Presedinte C.A	Iordaniana	63	4 ani
2.	Ulrich Peltz	Membru C.A.	germana	47	4 ani
3.	Manfred Klepacz	Membru C.A.	germana	50	4 ani
4.	Hans-Joachim Schmidt	Membru C.A.	german	65	4 ani
5.	Bunea Alexandru	Membru C.A.	romana	63	4 ani

b) Nu este cazul

c) Nu este cazul

d) Nu este cazul

4.2. Prezentarea listei persoanelor din conducerea societatii comerciale numite de consiliu de administratie.

a) termenul pentru care persoana face parte din conducerea executiva;

Nr. crt.	Nume si prenume	Funcția	Cetatenia	Varsta	Durata mandat
2.	Dumitriu Adrian-Gabriel	Director General	Romana	41	2 ani
4.	Nica Cornel	Director	Romana	58	2 ani

b) Nu este cazul

c) Nu este cazul

4.3. Nu e cazul

5. Situatia financiar-contabila

a) Activul si pasivul pe perioada 2008-2010

	lei		
INDICATOR	31.12.2008	31.12.2009	31.12.2010
Active imobilizate	539.066.459	493.761.747	365.181.809
Active circulante, din care:	114.763.645	103.458.358	99.736.716
- Stocuri	47.116.912	36.063.310	28.309.655
- Creante	43.450.273	51.424.017	36.717.797
- Casa si conturi la banci	24.196.460	15.971.031	34.709.264
Cheltuieli in avans	514	301	38.713
TOTAL ACTIV	653.830.618	597.220.406	464.957.238
Datorii ce trebuie platite intr-o perioada de un an	396.585.706	206.778.746	106.354.708
Datorii ce trebuie platite intr-o perioada mai mare de un an	160.130	200.303.146	233.305.332
Venituri in avans	44.717	111.424	89.850
Provizioane	10.575.925	11.079.629	8.065.400
Total capitaluri	246.464.140	178.947.461	117.141.948
TOTAL PASIV	653.830.618	597.220.406	464.957.238

Din analiza Bilantului se constata o scadere a activelor imobilizate, datorita in principal vanzarii unui teren de 12 ha si a constructiilor aferente la sfarsitul exercitiului 2010. Stocurile totale au scazut (cu 7.754 mii lei, respectiv 21.50%), in principal pe seama productiei in curs de executie, care a scazut cu 21.27% si a stocurilor de materiale, care au scazut cu 17.18%. Stocurile de produse finite au scazut cu 2.7%.

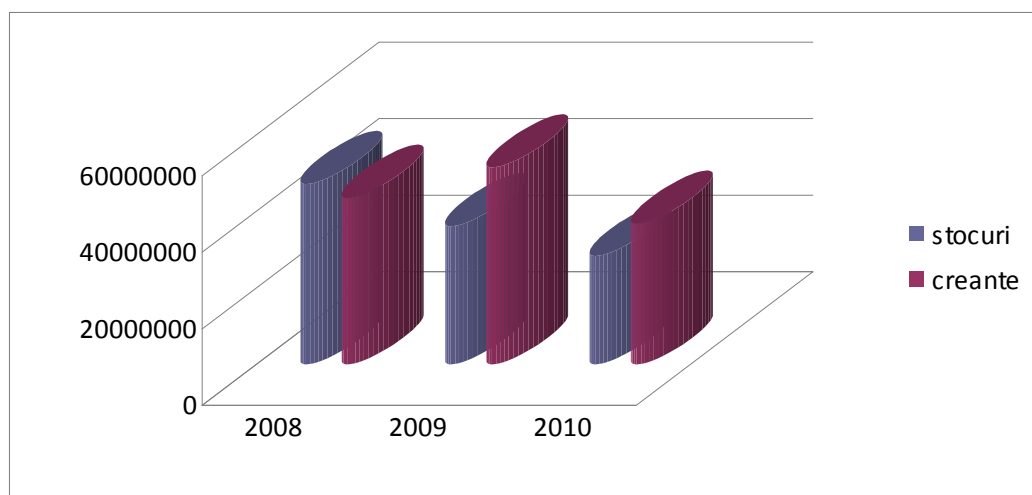
Creantele totale au scazut cu 13.711 mii lei, respectiv 27.27%, datorita nivelului scăzut al vanzarilor din ultimele luni ale anului 2010, generat de lipsa capitalului de lucru.

Datoriile au scazut cu 16.56%, pe seama scăderii altor datorii prin plata unei parti din datoriile fiscale.

Capitalurile proprii au scazut cu 61.806 mii lei, in special pe seama scaderii rezervei din reevaluarea terenurilor si constructiilor, pe baza ajustarii valorilor bilantiere la valoare justa conform raporturilor de evaluare efectuate de evaluatori independenti acreditati ANEVAR pentru 31.12.2010.

Influxurile de numerar generate sau atrase de companie au fost, si in acest an, inferioare necesarului de plati, generand in continuare deficite.

Evolutie stocuri si creante 2008-2010



Evolutia activelor imobilizate si circulante pe perioada 2008-2010 in total active

	2008	2009	2010
Active totale	653.830.618	597.220.406	464.957.238
Active imobilizate	539.066.459	493.761.747	365.181.809
procent din total active	82,44	82,68	78,54
Active circulante	114.764.159	103.458.659	99.736.716
procent din total active	17,55	17,32	21,45

Ponderea capitalurilor proprii din total pasiv curent pe perioada 2008-2010

	2008	2009	2010
Capitaluri proprii	246.464.140	178.947.461	117.141.948
din total pasiv curent	37,69	29,96	25,19

Capitalurile proprii au o valoare de 117.141.948 lei si reprezinta 25,19% din pasivul patrimonial, fata de 73,05% cat reprezinta datoriile totale ale societatii in pasiv. Fata de anul 2008 se inregistreaza o scadere de 57.085.796 lei (16,81%), iar fata de anul 2009 o scadere de 67.421.852 (16,56 %). De remarcat valoarea pozitiva a capitalurilor proprii care reprezinta dreptul actionarilor asupra activelor societatii dupa deducerea tuturor datoriilor.

Ponderea datoriilor totale in total pasiv curent pe perioada 2008-2010

	2008	2009	2010
Datorii totale	396.745.836	407.081.892	339.660.040
din total pasiv curent	60,68	68,16	73,05

Datoriile totale ale companiei la 31.12.2010 au o valoare de 339.660.040 lei si reprezinta 73,05% din pasivul patrimonial. Datoriile ce au termen de exigibilitate sub un an reprezinta 31,31%.

Din total, 2,44% reprezinta avansuri incasate in contul comenzilor, 9,32% reprezinta datorii comerciale, iar 88,24% alte datorii (cea mai mare parte fiind datorii fiscale indeosebi majorari de intarziere- 61.362.814 lei si datorii catre actionarul majoritar – 238.030.683 lei).

Situatia economiei in ansamblu dar si unele aspecte specifice activitatii societatii, corelate cu tendintele de piata generate de criza economica impun masuri de restructurare urgente pentru viitor.

In acest sens, pentru o reechilibrare a situatiei se au in vedere in primul rand urmatoarele masuri interne:

- redimensionarea cheltuielilor in directa corelare cu de gradul de incarcare al capacitatilor de productie;

- redimensionarea structurii de personal in functie de nevoile reale ale companiei ;

- redimensionarea capitalului circulant si in special al stocurilor, in vederea optimizarii necesarului de finantare;

- redimensionarea capacitatilor de productie in functie de cerintele reale ale pietei si gasirea unor solutii de valorificare a unor capacitati fara aport in productie;

- o actiune sustinuta pentru majorarea portofoliului de comenzi, in conditiile unei oferte economice (de pret), tehnice (de performanta) si de calitate superioare, care sa reziste concurentei accentuate de criza economica.

Aceste masuri nu pot insa asigura o echilibrare stabila fara a se revedea aspectele negative din sfera legislatiei si a functionarii economiei in ansamblu.

Criza economica globala se va reflecta in evolutia negativa a cererii unor produse din profilul Electroputere, iar in aceste conditii este absolut necesara aplicarea unor masuri de restructurare combinate cu un suport sustinut atat din partea actionarilor cat si a autoritatilor statului (ajutor de stat).

b) Contul de profit si pierdere

Rezultatele financiare reflectate in contul de profit si pierdere:

	lei		
	REALIZARI		
	2008	2009	2010
Venituri totale	227.263.657	282.523.580	332.486.399
Venituri exploatare, din care:	215.989.400	268.290.664	310.714.936
- cifra afaceri, din care:	183.652.042	261.093.875	291.780.238
- intern	93.882.924	72.823.198	44.419.105
- export	89.769.118	188.270.677	118.393.633
- vanzare teren			128.967.500
Venituri financiare	11.274.257	14.232.916	21.771.463
Cheltuieli totale	325.231.118	322.052.361	339.779.054
Cheltuieli exploatare, din care:	299.801.789	291.150.712	300.625.511
Cheltuieli materiale	131.374.198	141.640.646	104.778.192
Cheltuieli personal	59.370.679	67.036.624	57.994.574
Alte cheltuieli de exploatare	105.137.912	82.473.442	55.998.734
Cheltuieli financiare	25.429.329	30.901.649	39.153.543
Rezultat brut	-97.967.462	-39.528.781	-7.292.655
Impozit profit		28.667	43.000
Rezultat net	-97.967.462	-39.557.448	-7.335.655

Din analiza indicatorilor de mai sus se poate observa o majorare a veniturilor totale cu 15.03% fata de anul 2009, avand o rata de crestere mai mare comparativ cu evolutia cheltuielilor totale de 5.22%. Cu toate acestea, in 2010 s-a inregistrat o pierdere neta de 7.335.655 lei.

Evolutia cheltuielilor de personal inregistreaza o scadere de 13,49%. Scaderea de 13.49% s-a datorat restructurarii personalului realizata in luna octombrie 2010 si salarizării a 190 salariati in conditii de somaj tehnic. Cheltuielile financiare au fost puternic afectate de deprecierea monedei nationale, in conditiile in care finantarea companiei s-a bazat pe surse atrase in principal in EURO.

Cifra de afaceri a crescut față de anul precedent cu 11,75% datorită vânzării unui teren de 12 ha si a constructiilor aferente acestuia. Cifra de afaceri destinată pieței externe a scăzut cu 30,58% față de 2009, iar cea destinată pieței interne a scăzut cu 55,9%. Scăderea cifrei de afaceri a fost cauzată în special de scăderea vânzărilor de transformatoare de putere cu 54.34% față de nivelul anului anterior, în contextul crizei economice mondiale. Vânzările de masini electrice rotative au înregistrat o crestere cu 9,97% față de anul 2009 datorită creșterii cifrei de afaceri pe pietele existente (2,8%) si vânzărilor pe noi pietele, precum Franta (1,86%), Maroc (1,5%), Irak (1,3%), Emiratele Arabe Unite (0,84%), Kazahstan (0,68%), Rusia (0,61%), Indonezia (0,56%).

c) Evolutia **cash-flow** in perioada 2008-2010 este urmatoarea:

	2008	2009	2010
Cash flow	11.346.291	-8.245.292	18.738.586

In exercitiul financiar 2010 fluxul total de numerar a fost influentat astfel:

-influenta din activitatea de exploatare	(-) 118.709.705
-influenta din activitatea de investitii	(+) 123.605.705
-influenta din activitatea de finantare	(+) 13.842.586

PRESEDINTE CA,

FATHI TAHER

DIRECTOR GENERAL,

EC.DUMITRIU ADRIAN GABRIEL

SEF SERVICIU FINANCIAR,

EC.LAVINIA AURORA PETCU